


Tu as besoin de ... récupérer un document dans ton casier

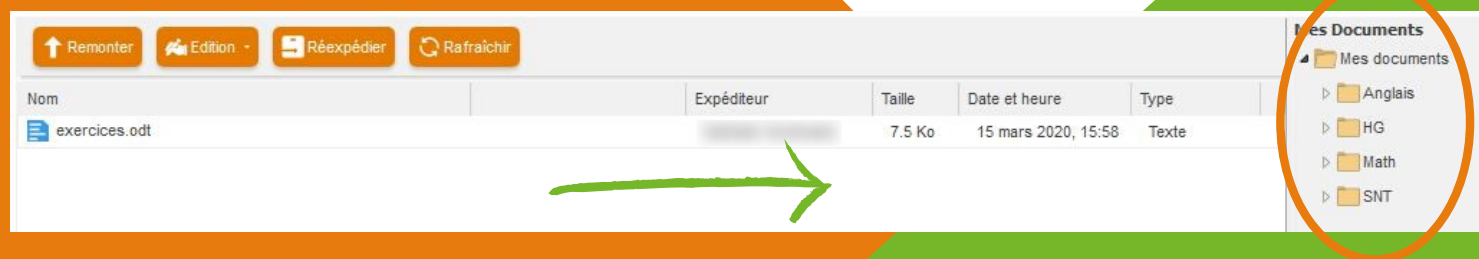
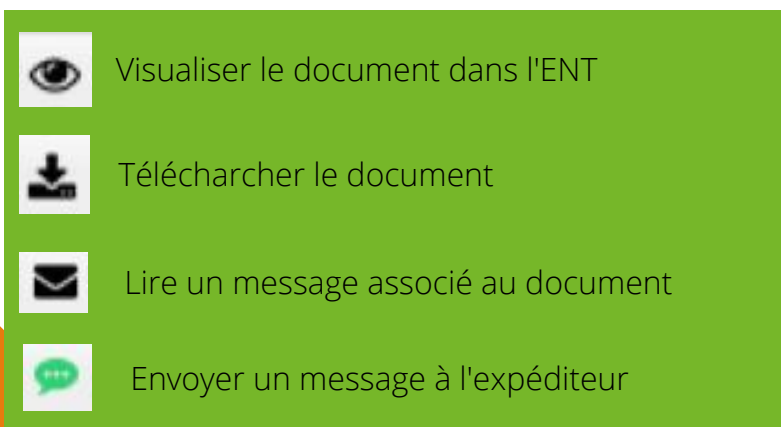
1- Va dans "Casier".



2- Clique sur le document que tu veux consulter.



3- Plusieurs icônes apparaissent pour:



4- Glisse le fichier vers tes dossiers dans "Mes Documents" pour le ranger.

C'est fini!

Démo
en vidéo

